

Crash-Kurs für die **Lernplattform Moodle**

Einloggen

Öffnen Sie Ihren Internet-Browser und geben Sie direkt in die Adresszeile (nicht über eine Suchmaschine !) folgende URL ein: **www.86mrd.xyz/moodle**

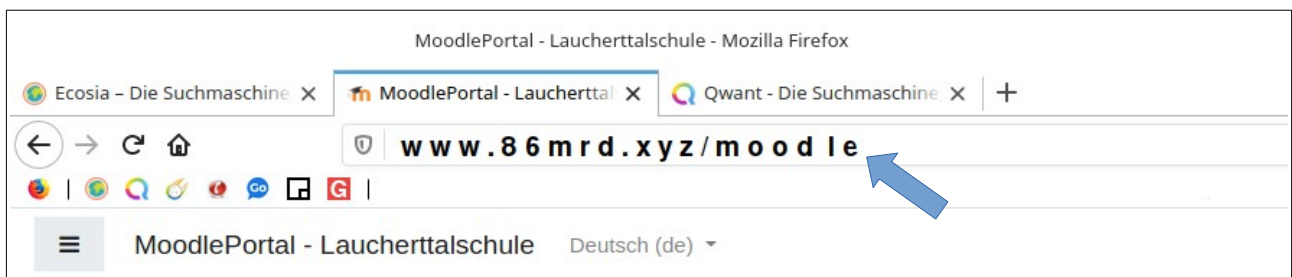


Bild 1 - Eingabe der Moodle-URL

+++

Klicken Sie auf der Startseite auf **Login**.




Bild 2 - Startseite der Moodle-Plattform

Der Anmeldedialog wird gestartet, hier klicken Sie einfach auf **Anmelden als Gast**, Sie benötigen kein Passwort.

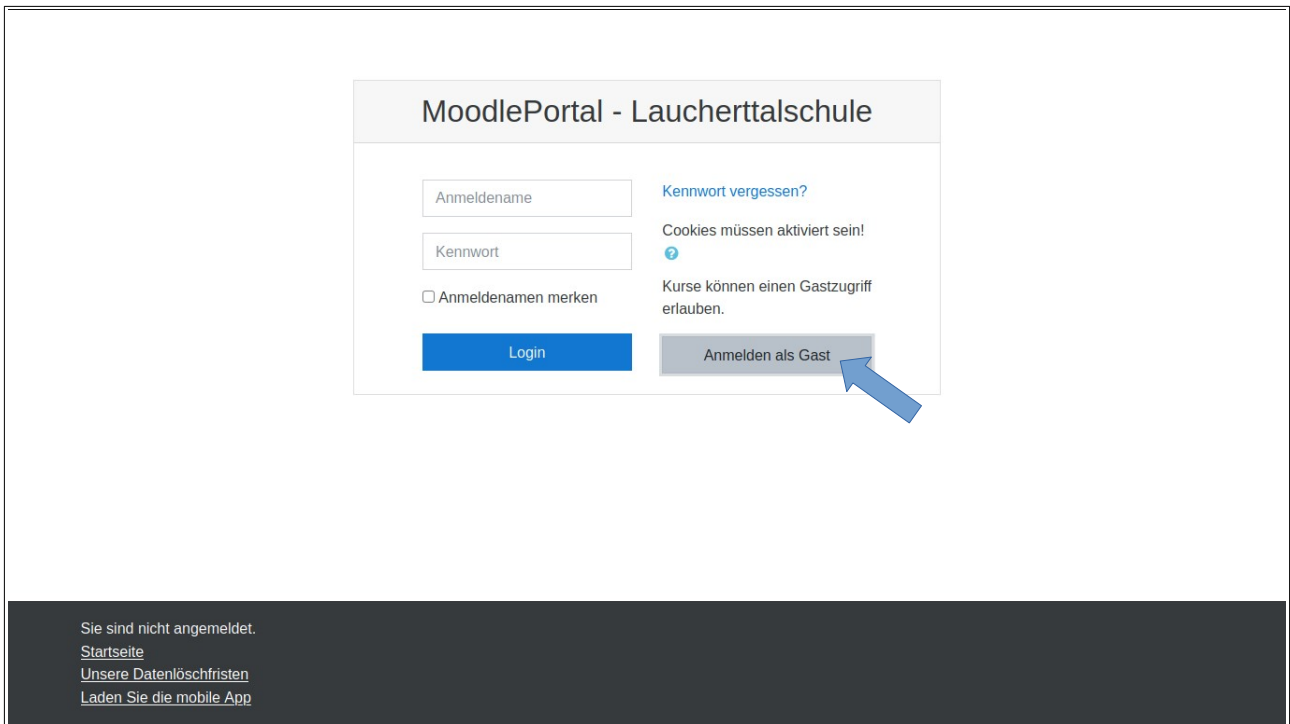


Bild 3 - Anmeldedialog

+++

Scrollen Sie nach unten und geben Sie jetzt die Klasse ein. Beachten Sie dabei folgende Syntax: GS steht für Grundschule, WS für Werkrealschule und RS für Realschule. Die Realschulklasse 8A beispielsweise hat den Code RS08.A. Klicken Sie auf **Start**.

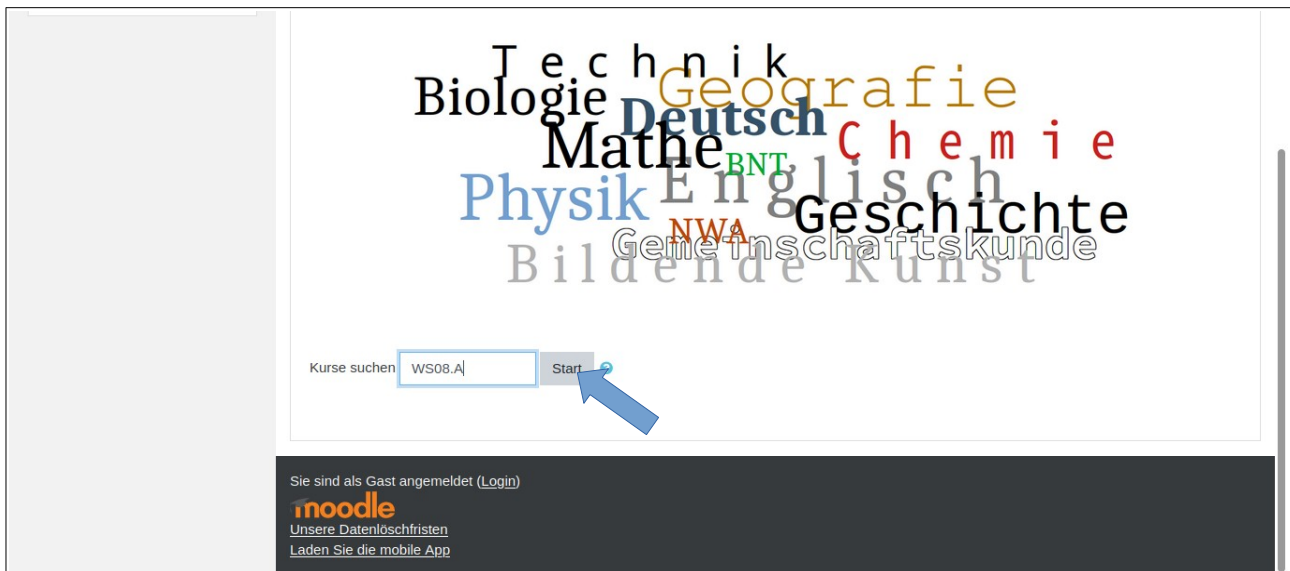


Bild 4 - Klassensuche

Jetzt sollten Sie auf einer Seite landen, die als Link den Klassennamen enthält, da klicken Sie bitte drauf und landen bei den Inhalten.



Probleme? Dann wenden Sie sich bitte an bernd.burkhardt@gammertingen.schule.